


## ABY 50-71 UiA-LV

### Máxima eficiência energética

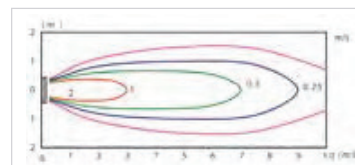
A tecnologia exclusiva V-PAM dos modelos Fujitsu, o compressor DC scroll e o ventilador DC permitem obter desempenhos muito superiores a outros sistemas Inverter com um menor consumo energético.



Classe energética A.

### Nível de ruído mínimo

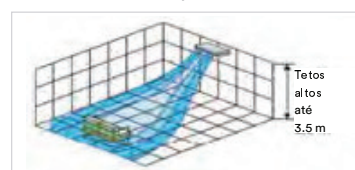
O ventilador das unidades interiores inclui o modo “Super Quiet”, ou supersilencioso, que permite trabalhar com um nível de ruído mínimo.



Grande jato de ar.

### Grande caudal de ar

Estas unidades permitem climatizar amplas superfícies, tanto no solo como no teto, graças à possibilidade de realizar varrimentos duplos tanto na horizontal como na vertical.



Modo “High Ceiling”.

### Modo “High Ceiling”

Esta função permite regular o funcionamento quando a instalação é realizada em tetos com uma grande altura de forma a que o desempenho seja o melhor possível no modo de aquecimento.

### Características técnicas

Modelos			ABY 50 UiA-LV	ABY 71 UiA-LV
Código			3NGF8300	3NGF8305
Potência frigorífica		kcal/h	4.472 (774-5.074)	5.848 (774-6.880)
		W	5.200 (900-5.900)	6.800 (900-8.000)
Potência calorífica		kcal/h	5.160 (774-6.450)	6.880 (774-7.826)
		W	6.000 (900-7.500)	8.000 (900-9.100)
Rácio poupança energética (SEER/SCOP)	Frio / Calor		6,1 / 4,0	5,6 / 3,9
Classe energética	Frio / Calor		A++/A+	A+/A
Tensão / Fases / Frequência		V/n.º/Hz	230 / 1 / 50	230 / 1 / 50
Consumo elétrico	Frio / Calor	kW	1,62 / 1,66	2,21 / 2,26
Intensidade máxima de arranque	Frio / Calor	A	9 / 12,5	12 / 13,5
Intensidade absorvida	Frio / Calor	A	7,2 / 7,4	9,7 / 9,9
Alimentação elétrica			(U.E) 2x2,5+T	(U.E) 2x2,5+T
Interligação elétrica			3x2,5+T	3x2,5+T
Caudal de ar ud. interior	Máx.	m³/h	780	980
Caudal de ar ud. exterior	Máx.	m³/h	2.000	2.470
Nível sonoro ud. interior	A / M / B / SQ	dB(A)	43/40/34/31	48/44/40/35
Nível sonoro ud. exterior		dB(A)	50	52
Dimensões ud. interior	Largura/Prof./Altura	mm	990/655/199	990/655/199
Dimensões ud. exterior	Largura/Prof./Altura	mm	790/300/578	790/315/578
Peso líquido u. int / ext.		Kg	27 / 40	27 / 44
Diâmetro dos tubos	Líquido-Gás	pol.	1/4"-1/2"	1/4"-5/8"
Distâncias máximas	Total/Vert.	m	25 / 15	30 / 20
Pré-carga - Carga adicional		m-gr/m	15 - 20	15 - 20

SPLIT CHÃO-TETO INVERTER LV

SERVIÇOS OPCIONAIS\*



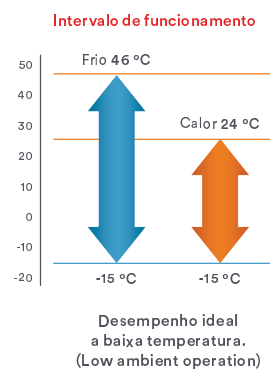
ABY 50-71 UiA-LV



ABY 50 UiA-LV



ABY 71 UiA-LV



Acessórios\*\*

Comando por cabo  
UTY-RNNYM



3NGF9006

\* Para contratar serviços opcionais, ver final do catálogo.  
\*\* Para mais acessórios, consultar págs. 210-211.

Gama Comercial